



УТВЕРЖДАЮ

Заведующий МБДОУ д/с №8 «Репка»

Магомедэминова Э.О.

«22» 11 2024 г.

СОГЛАСОВАНО
Начальник ОГИБДД ОМВД РФ



Филиясов И.Н.

СОГЛАСОВАНО
И.О. Начальник МКУ УО



Шихшаева С.С.

ПАСПОРТ

***безопасности дорожного движения
муниципального бюджетного дошкольного
образовательного учреждения «детский
сад № 8 «Репка» городского округа «город
Кизляр»***

Общие сведения

Муниципальное бюджетное дошкольное образовательное учреждение - детский сад № 8 «Репка»
(Полное наименование образовательного учреждения)

Юридический адрес: 368833 г. Кизляр, улица Набережная 42

Фактический адрес: 368833 г. Кизляр, улица Набережная 42

Руководители образовательного учреждения:

Заведующий(руководитель): Магомедэминова Эльвира Османовна 89282241926
(фамилия, имя, отчество) (телефон)

Заместитель заведующего по воспитательной и методической работе: Рамазанова Патимат Магомедрасуловна 89638888949
(фамилия, имя, отчество) (телефон)

Ответственные работники муниципального органа и.о.начальника управления Шихшаева С.А.
образования образования (фамилия, имя, отчество)
(должность)

Ответственные от отдела ОГИБДД ОМВД РФ по городу Кизляр

Исмаилов по форме № 2
(должность) (фамилия, имя, отчество)

Исмаилов (должность) Исмаилов И. И. (фамилия, имя, отчество)

Ответственные работники за мероприятия по профилактике детского травматизма: зам.зав. по ВМР Рамазанова Патимат Магомедрасуловна
(должность) (ФИО)
8 (63)888-89-49
(телефон)

Количество воспитанников: 102

Наличие уголка по БДД: дворовая площадка, групповые помещения
(если имеется, указать место расположения)

Наличие класса по БДД: нет в наличии
(если имеется, указать место расположения)

Наличие автогородка (площадки) по БДД: нет в наличии

Наличие автобуса в образовательном учреждении: нет в наличии
(При наличии автобуса)

Владелец автобуса: нет в наличии
(образовательное учреждение, муниципальное образование и др.)

МБДОУ д/с №8 «Репка» работает с 7.30 до 18.00, исключая
праздничные и выходные дни.

Внеклассные занятия: нет

Телефоны оперативных служб:

МЧС: 101

Полиция: 102

Скорая помощь: 103

Газовая служба: 104

Единая служба спасения: 112

1. План-схемы образовательного учреждения

1. Район расположения образовательного учреждения, пути движения транспортных средств и детей (обучающихся, воспитанников)

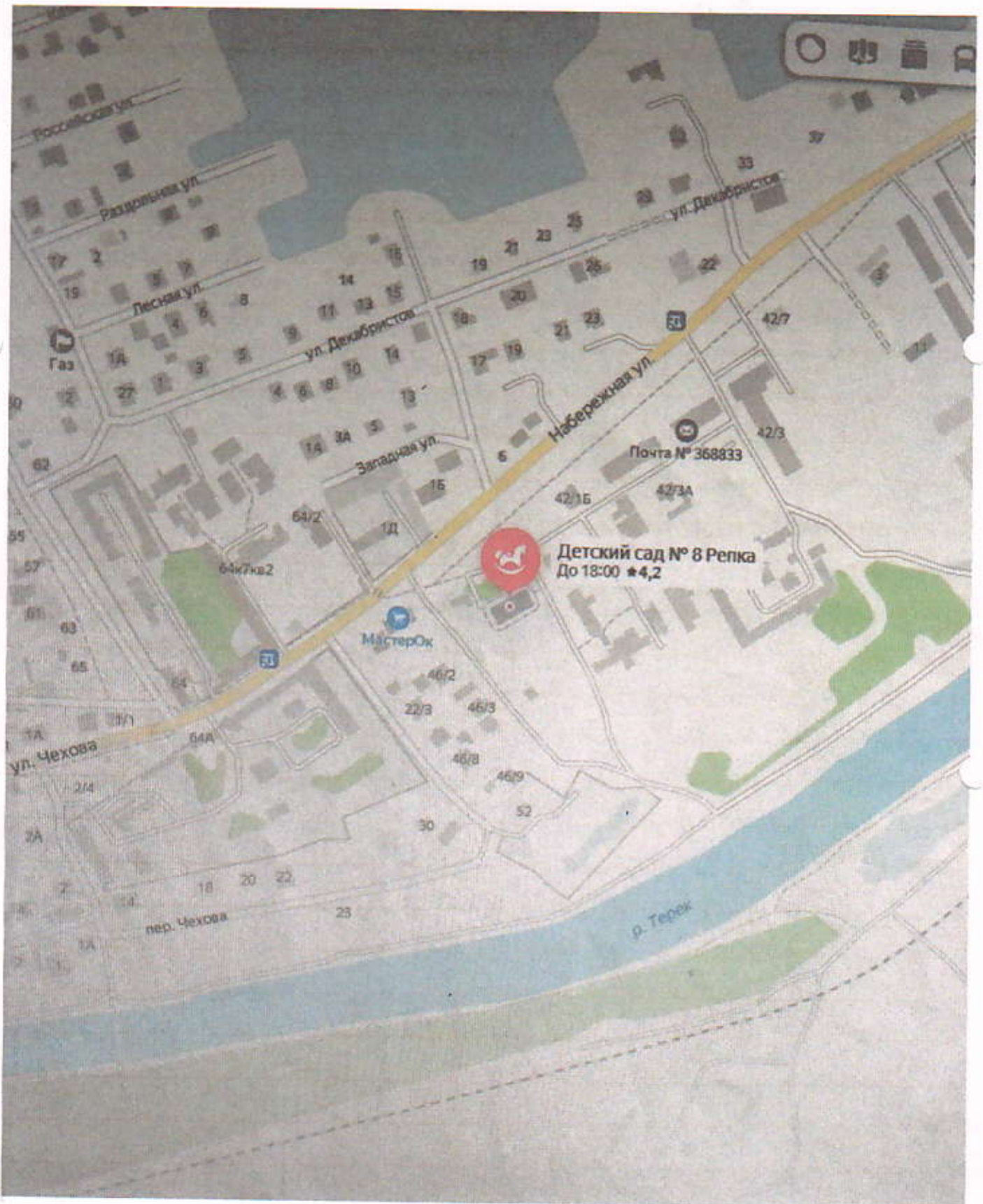




Схема организации дорожного движения в непосредственной близости от образовательной организации с размещением соответствующих технических средств организации дорожного движения, маршрутов движения детей и расположением парковочных мест



-  -жилая постройка
-  -тропуар
-  -движение транспортных средств
-  -проезжая часть

Маршрут движения организованных групп детей от ОО к стадиону, парку или образовательному комплексу

Жилые Дома

Тротуар

Движение транспортных средств

Заправка


Б/з
Панель

Суд.прист

Первомайская ул

Стадион

Магнит



Ул. Набережная

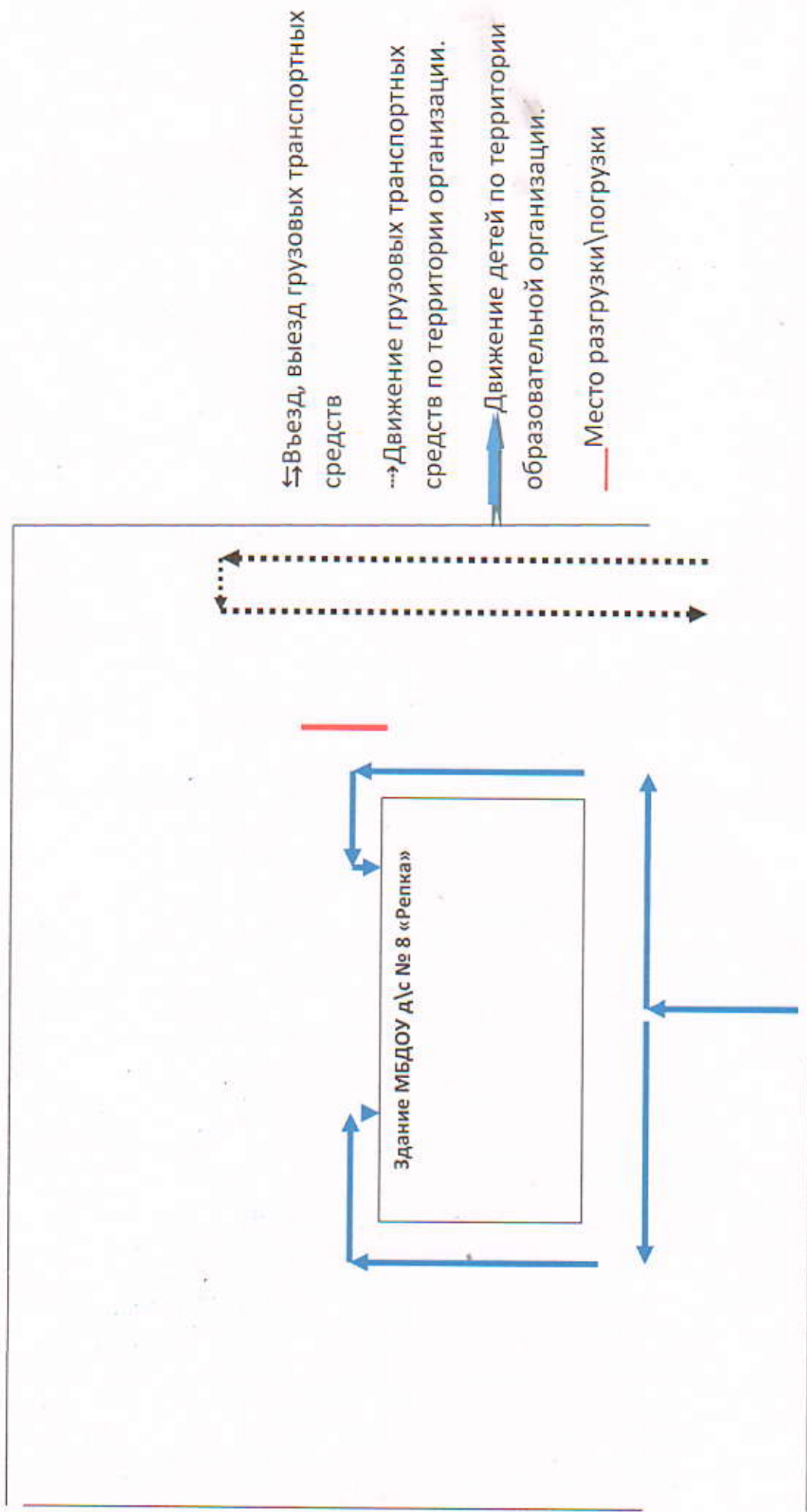
МБДОУ д.с №8 «Репка»

АТЛАНТ

Б/з «ЖЕМЧУЖИНА»

Паутина

4. Пути движения транспортных средств к местам разгрузки/погрузки и рекомендуемые безопасные пути передвижения детей по территории образовательной организации



II. Информация об обеспечении безопасности перевозок детей специальным транспортным средством (автобусом).

Автобуса в наличии нет.

1. Общие сведения

Марка _____

Модель _____

Государственный регистрационный знак _____

Год выпуска _____ Количество мест в автобусе _____

Соответствие конструкции требованиям, предъявляемым к школьным автобусам

1. Сведения о водителе(ях) автобуса(сов)

Фамилия, имя, отчество	Дата принятия на работу	Стаж вождения ТС категории D	Дата предстоящего медицинского осмотра	Период проведения стажировки	Сроки повышения квалификации	Допущенные нарушения ПДД

2. Организационно-техническое обеспечение

1) Лицо, ответственное, за обеспечение безопасности дорожного движения

(ФИО): _____

назначено _____

прошло аттестацию _____

2) Организация проведения предрейсового медицинского осмотра водителя:

осуществляет _____

(Ф.И.О. специалиста)

на основании _____

действительного до _____.

3) Организация проведения предрейсового технического осмотра транспортного средства:

осуществляет _____

(Ф.И.О. специалиста)

на основании _____

действительного до _____.

4) Дата очередного технического осмотра _____

5) Место стоянки автобуса в нерабочее время _____

меры, исключающие несанкционированное использование _____

3. Сведения о владельце автобуса

Юридический адрес владельца: _____

Фактический адрес владельца: _____

Телефон ответственного лица _____

**Сведения об организациях, осуществляющих перевозку детей
специальным транспортным средством (автобусом)**

МБДОУ – детский сад № 8 «Репка» перевозку детей специальным
транспортным средством (автобусом) не осуществляет.

Рекомендуемый список контактов организаций, осуществляющих
перевозку детей специальным транспортным средством (автобусом).

(При перевозке детей специальным транспортным средством
(автобусом) сторонней организацией заполняется карточка.
Заполненная карточка хранится в разделе «Приложение»)



13

16

18

17

19

21

23

15

42/1A

42/15

Почта Банк

Детский сад № 89

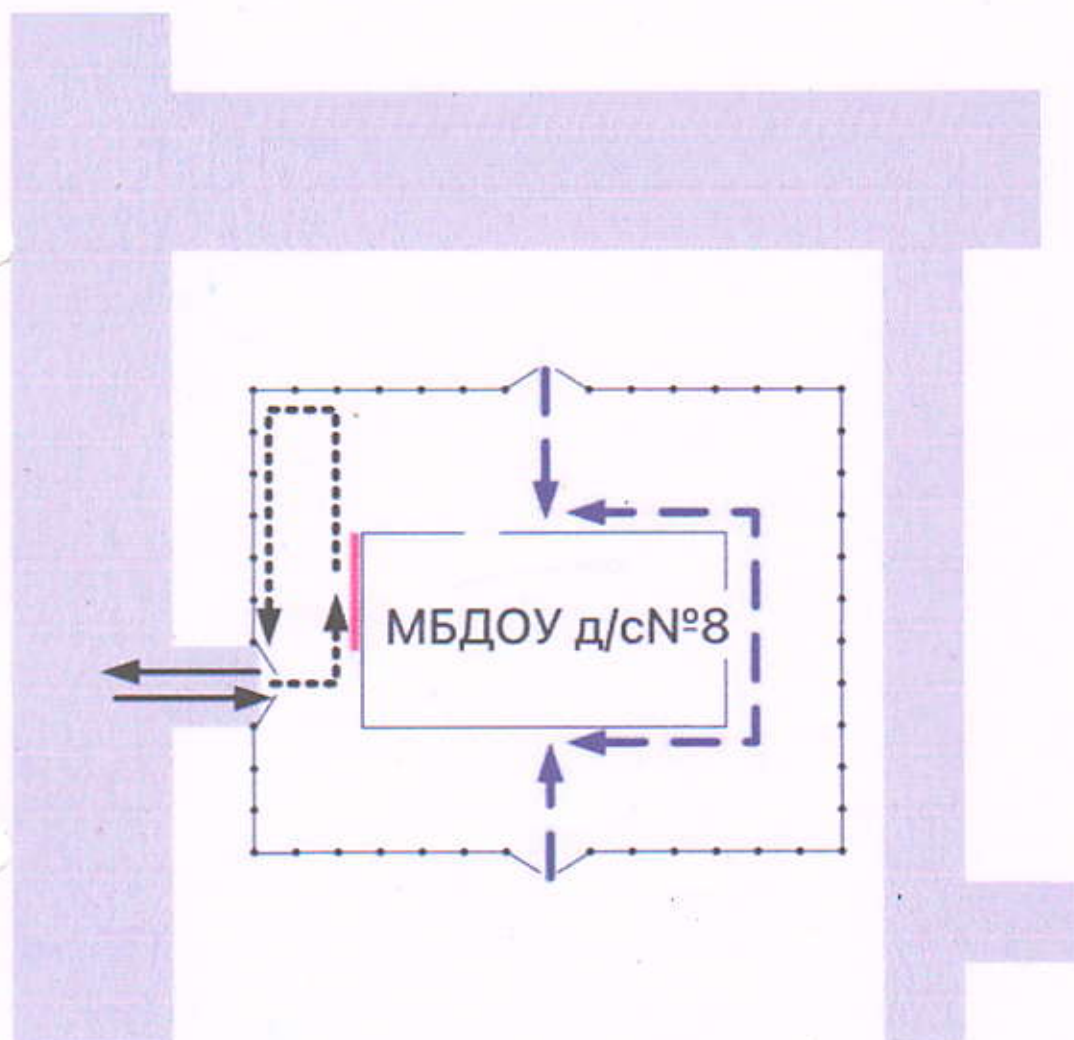
госбанк

Укр. Община
Служба

Набережная ул.

4. Пути движения транспортных средств к местам разгрузки/погрузки и рекомендуемые безопасные пути передвижения детей по территории образовательной организации

Образец схемы



- въезд/выезд грузовых транспортных средств



- движение грузовых транспортных средств по территории образовательной организации



- движение детей по территории образовательной организации



- место разгрузки/погрузки

**Информационная карточка
перевозок детей специальным транспортным средством
(автобусом)**

Общие сведения

Марка _____

Модель _____

Государственный _____ регистрационный _____ знак

Год выпуска _____ Количество мест в автобусе _____

Соответствие конструкции требованиям, предъявляемым к автобусам _____

1. Сведения о владельце

Владелец _____

(наименование организации)

Юридический _____ адрес _____ владельца _____

Фактический _____ адрес _____ владельца _____

Телефон ответственного лица _____

2. Сведения о водителе автобуса

Фамилия, _____ имя, _____ отчество _____

Принят _____ на _____ работу _____

Стаж _____ вождения _____ категории _____ D _____

3. Организационно-техническое обеспечение

Лицо, ответственное за обеспечение безопасности дорожного движения: _____

_____ назначено
прошло _____, аттестацию

Дата _____ последнего _____ технического _____ осмотра

Директор (руководитель)
образовательного учреждения _____ (подпись) _____ (Ф.И.О.)

Руководитель организации,
осуществляющей перевозку детей
специальным транспортом
(автобусом) _____ (подпись) _____ (Ф.И.О.)

Положение об организации профилактической работы по детскому дорожно-транспортному травматизму в МБДОУ д/с № 8«Репка»

1. Общие положения

1.1. Под профилактикой детского дорожно-транспортного травматизма (далее - ДДТТ) понимается целенаправленная деятельность по своевременному выявлению, предупреждению и устранению причин и условий, способствующих дорожно-транспортным происшествиям (далее - ДТП), в которых погибают и получают травмы дети и подростки;

1.2. В деятельности по профилактике ДДТТ МКДОУ руководствуется законодательством Российской Федерации, нормативными правовыми актами Министерства образования и науки Российской Федерации;

1.3. Настоящее положение об организации профилактической работы по детскому дорожно-транспортному травматизму разработано на основе Конвенции ООН о защите прав ребенка (ст.3,6, 29), Кодекса об административных правонарушениях (ст. 12,21, 34) и рекомендациях Всероссийского совещания по организации работы по профилактике детского дорожно - транспортного травматизма;

1.4. Деятельность по профилактике ДДТТ осуществляется в соответствии с настоящим Положением, годовым планом работы и приказами МКДОУ;

1.5. Деятельность по профилактике ДДТТ включает комплекс мероприятий, осуществляемых работниками МКДОУ совместно с родителями (законными представителями), сотрудниками ГИБДД, участковыми уполномоченными полиции, органов управления образованием.

1.6. Ответственный в МКДОУ за организацию работы по профилактике детского дорожно- транспортного травматизма назначается приказом заведующей МКДОУ.

2. Цели и задачи

2.1. Цель: обучение воспитанников правилам безопасного поведения на дороге, формирование устойчивых навыков ориентации в быстро меняющейся дорожной обстановке.

2.2. Задачи:

2.2.1. Создание системы работы в МКДОУ по профилактике ДДТТ, направленной на формирование у дошкольников активной жизненной позиции по безопасности жизнедеятельности.

2.2.2. Создание условий для:

2.2.2.1. Формирования компетенций воспитанников как участников дорожного движения в целях обеспечения гарантии безопасного поведения на улицах и дорогах, потребности в соблюдении ПДД;

2.2.2.2. Изучения правил безопасного поведения, формирования практических умений и навыков безопасного поведения, представлений о том, что дорога несет потенциальную опасность и ребенок должен быть дисциплинированным и сосредоточенным;

2.2.2.3. Формирования внутренней мотивации воспитанников, ответственного и сознательного поведения на улицах и дорогах через практическое применение полученных знаний, понимание необходимости их точного соблюдения;

3. Структура и направления деятельности

3.1. Деятельность по профилактике ДДТТ в МКДОУ организуется заведующим в течение года в тесном взаимодействии с ГИБДД, объединении усилий старшего воспитателя, воспитателей, ответственного по детскому саду по безопасности движения.

3.2. Основные направления деятельности:

3.2.1. *Образовательное.* Организация непосредственно образовательной деятельности детей 3-7 лет по ПДД.

3.2.2. *Воспитательное.* Развитие системы разных форм мероприятий по формированию навыков безопасного поведения на улицах и дорогах. Организация работы с родителями. Взаимодействие с заинтересованными общественными организациями.

3.2.3. *Аналитическое.* Отслеживание результативности сформированности у детей первоначальных знаний и навыков безопасного поведения на дорогах; работы всех участников образовательного процесса.

3.2.4. *Методическое.* Совершенствование содержания, форм и методов непосредственно образовательной деятельности через отбор, систематизацию, апробацию методического материала, внедрение современных технологий обучения, повышение профессионального мастерства педагогических работников.

3.2.5. *Организационное.* Совершенствование учебно-материальной базы.

4. Содержание деятельности

4.1. Составление плана профилактических мероприятий на учебный год.

4.2. С целью координации работы по профилактике ДДТТ организовывать приглашение инспекторов по пропаганде отделов ГИБДД

4.3. Проведение профилактических мероприятий:

4.3.1. Акция «Учись быть пешеходом», «Внимание - дети!» включая конкурсы рисунков, поделок, плакатов, фоторабот, (в течение года)

4.4. Организация обучения детей ПДД и безопасному поведению на дороге в рамках непосредственно образовательной деятельности.

4.5. Проводить инструктажи по ПДД с педагогами и детьми, с обязательной записью в журнале по технике безопасности при организации выездов воспитанников на экскурсии и другие массовые мероприятия за пределы МКДОУ.

4.6. Организовывать работу с детьми по ПДД, используя разнообразные формы и целевую направленность (игры, викторины, конкурсы).

4.7. Вопросы ДДТТ рассматривать на педагогических советах, совещаниях при заведующей МКДОУ.

4.8. В конце учебного года на итоговых занятиях по правилам дорожного движения принимать отслеживать конечные результаты знаний. Умений и навыков детей по ПДД, обобщать и анализировать.

Организация работы по профилактике детского дорожно-транспортного травматизма

В воспитательном процессе МКДОУ выделена образовательная область "Безопасность", которая включает в себя задачу по передаче детям знаний о правилах безопасности дорожного движения в качестве пешехода и пассажира транспортного средства.

Для достижения поставленной задачи главная роль отводится педагогам и родителям. От того, насколько сами они будут подготовленными, очень многое зависит. Так, взрослые должны знать:

- ✓ Правила дорожного движения, относящиеся к движению пешеходов, велосипедистов, перевозке пассажиров;
- ✓ Основные дорожные знаки, касающиеся участников дорожного движения;
- ✓ Сигналы светофора, регулировщика;
- ✓ Требования безопасности при перевозке групп детей автобусами, при движении колонной.

Одновременно необходимо знать и возможные формы обучения детей дошкольного возраста, с учётом их психофизиологических особенностей. Взрослые должны помнить, что обучение правилам дорожного движения должно быть:

- ✓ Постоянным (лучше частые короткие занятия с ребёнком, чем продолжительные, но редкие):

✓ Конкретным (необходимо сосредоточить внимание ребёнка на действиях
в условиях реального движения);

✓ Направленным на привитие безопасных способов поведения на дороге, а не только запоминанию правил дорожного движения;

✓ Применимым к ближайшему окружению.
В детском саду педагоги прилагают много усилий для того, чтобы помочь ребёнку овладеть правилами дорожного движения, подготовить его к школьному периоду жизни, а именно: самостоятельно пользоваться правилами безопасного передвижения, начиная с территории своего микрорайона.

Одним из самых надёжных способов формирования у дошкольника безопасного поведения на дорогах является наблюдение дорожных ситуаций непосредственно на целевых прогулках, то есть получение доступной объективной информации от взрослого (как педагога, так и родителей).

Педагогические наблюдения показывают, что воспитатели применяют следующие формы обучения и воспитания:

- ✓ Рассматривание иллюстраций, картин;
- ✓ Чтение художественной литературы;
- ✓ Моделирование дорожных ситуаций;
- ✓ Обучающие и развивающие игры;
- ✓ Ситуативные тренинги;
- ✓ Изготовление с детьми атрибутов и игрушек для игр

по теме дорожной

Безопасности;

- ✓ Художественно-творческая деятельность детей.

Для организации в ДОУ таких форм работы с детьми создана соответствующая предметно-развивающая среда:

- ✓ комплекты дорожных знаков;
- ✓ макет улицы с транспортными средствами;
- ✓ площадка безопасности на территории детского сада;
- ✓ наглядно-иллюстративный материал;
- ✓ обучающие и развивающие игры;
- ✓ атрибуты для сюжетно-ролевых игр с дорожной тематикой;
- ✓ детская художественная литература;
- ✓ картотека стихов, загадок, считалок, поговорок, пословиц;
- ✓ мультфильмы;
- ✓ компьютерные видеоролики; презентации;

В ДОУ в целях пропаганды безопасности дорожного движения и профилактики детского дорожно - транспортного травматизма оформлены информационные "Уголки безопасности". Материалы, представленные на стендах, включают в себя следующее содержание:

1. Выписка из приказа заведующего ДООУ о назначении лица, ответственного за работу по профилактике детского дорожно-транспортного травматизма.

2. План работы ДООУ по профилактике детского дорожно-транспортного травматизма.

3. Информация для детей и родителей обучающего характера по ПДД, периодически сменяемая, с тематической направленностью.

4. Информация для родителей методического характера.

Никакое обучение не будет эффективным, если самые близкие люди не соблюдают правила дорожного движения. Для детей родители являются образцом поведения на улице, дорогах, в транспорте. Только в сотрудничестве детского сада и семьи можно выработать у детей необходимые навыки культуры поведения на дорогах. С этой целью используются:

✓ наглядная информация на стендах для родителей, в папках-передвижках;

✓ родительские собрания, беседы с участием педагогов;

✓ семинары-практикумы, на которых родителей знакомят с объёмом

предлагаемых для детей знаний и умений (правила дорожного движения, сигналы

светофора; пешеходный переход, обязанности пешеходов);

✓ совместные праздники и развлечения.

Таким образом, в ходе целенаправленной и систематической работы взрослых у дошкольника своевременно сформируются представления о безопасном поведении при переходе дороги и регулярная забота о своей безопасности.